





BRILLENETUI

Schnittplan (Masse in mm)

-  Furnier
-  Magnet, 10 × 5 × 1 mm,
auf die Innenseite des SnapPap kleben
-  Magnet, 10 × 5 × 1 mm,
auf die Aussenseite des Holzes kleben
-  SnapPap
schneiden ———
rillen und falten - - - - -

