


DANKE FÜR DEIN INTERESSE



ERGÄNZUNG ZUM MAGAZIN 1-2 | 2025

Schön, konnten wir dich für unsere Kreativ-Anleitung begeistern. Dieser Download ist ein Bestandteil des entsprechenden Magazinbeitrags. Hol dir die dazugehörige Anleitung und mach dich startklar für dein nächstes kreatives Projekt.

Suchst du nach weiteren, frischen und kreativen Ideen, um deinen Unterricht aufzupeppen? Deine Suche hat mit «manuell», dem führenden Fachmagazin für Schulen, ein Ende. Mit unserem Abo liefern wir dir monatlich eine Vielzahl an Kreativ-Anleitungen. Keine langwierigen Vorbereitungen mehr – tauche direkt in den Unterricht ein – wir übernehmen den Rest für dich!

**KREATIV-ANLEITUNGEN
IM PDF-FORMAT**
Weitere Kreativ-Anleitungen findest du in unserem Onlineshop.

HIER GEHTS
ZUR AUSGABE

manuell.ch/digital


HOL DIR HIER
DEIN ABO

manuell.ch/abos

HIER GEHTS ZU DEN
ANLEITUNGEN

shop.manuell.ch/
Kreativ-Anleitungen

Teil A 160 × 245

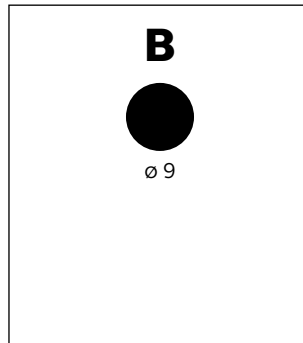


Kontrollfeld
2 × 2 cm


100%

Vorlage 100% | Masse in mm | Bauplan passend zur Additionsrolle 57 / 40M / 12 mm

Teil B L 40 × B 15 × H 45 (2 ×)



Teil C L 160 × B 30



Kontrollfeld
2 × 2 cm

100%