

Faltkunst

Dekorative Objekte aus Papier

Anleitung und Fotos: Franziska Bernet



Ein Kerzenständer oder eine Blumenvase aus Papier? Warum eigentlich nicht! Papier ist ein vielseitiger Werkstoff, der sich auf unterschiedliche Art und Weise verarbeiten lässt. Kreiere mit der Falttechnik «Origami» zauberhafte Accessoires und verleihe deinen Räumen ein magisches Ambiente.

MATERIAL UND WERKZEUG





- Festes A4-Papier
- Lineal
- Falzbein
- Heissleim
- Schneidematte
- Schere
- Schmales Einmachglas
- Kleine Steine
- Evtl. Stabkerze
- Vorlage «Faltkunst»

ARBEITSABLAUF

- 1 Drucke die Vorlage aus, lege sie auf das A4-Papier und platziere alles auf einer Schneidematte.
- 2 Lege das Lineal auf die Linien der Vorlage und rille sie mit dem Falzbein ein. **A**
- 3 Schneide den falzlosen Papierrand weg.
- 4 Falte mit Hilfe des Falzbeins alle gerillten Linien zuerst auf einer Seite, anschliessend auf der anderen Seite. **B**
- 5 Falte die Talfalten (rote Linien) und Bergfalten (blaue Linien) mit den Fingerspitzen zurecht. **C**
- 6 Forme die Vase und schneide für eine saubere Leimnaht die Faltfläche zurück (obere Seite: der Linie entlang, untere Seite: ca. 2 cm stehen lassen). Klebe die Papiernaht mit Heissleim fest. **D**
- 7 Fixiere den gefalteten Boden mit etwas Heissleim. Achte darauf, dass die Vase einen guten Stand hat.
- 8 Fülle für einen optimalen Stand kleine Steine in das Innere der Vase. Stelle für Frischblumen ein schmales Einmachglas in die Papiervase.

VARIANTEN UND TIPPS

- Verwende das Origami-Objekt als Kerzenständer. Fixiere mit etwas Heissleim den Innenrand, damit die Kerze gut hält. Lass die Kerze nie unbeaufsichtigt brennen und lösche sie frühzeitig, sodass keine Brandgefahr besteht. Benutze sicherheits- halber batteriebetriebene Kerzen.
- Stelle oder hänge das Objekt als dekorative Lichtkugel auf. Platziere dazu eine Lichtkette im Inneren des Papierobjekts. Verwende für die Lichtkugel dünneres Papier, sodass das Licht durchscheinen kann. **F**



© VERLAG MANUELL GMBH, 2024

VORLAGE «FALTKUNST» (Masse in cm)

